

## Paro Registrado.

**Diciembre 2024**

### FICHA TERRITORIAL: Comarca Gúdar-Javalambre

Unidad: nº personas

Fuente: Instituto Aragonés de Empleo

#### Por grupo de edad y sexo

	Total	Hombres	Mujeres
16-19	5	3	2
20-24	16	9	7
25-29	16	12	4
30-34	24	10	14
35-39	26	13	13
40-44	29	13	16
45-49	44	19	25
50-54	34	18	16
55-59	40	15	25
60-64	65	34	31
<b>Total</b>	<b>299</b>	<b>146</b>	<b>153</b>

#### Por sector de actividad económica y sexo

CNAE-2009	Total	Hombres	Mujeres
Agricultura, ganadería y pesca	12	10	2
Industria y energía	66	48	18
Construcción	20	18	2
Servicios	182	57	125
Sin empleo anterior	19	13	6
<b>Total</b>	<b>299</b>	<b>146</b>	<b>153</b>

#### Por sección de actividad económica y sexo

CNAE-2009	Total	Hombres	Mujeres
Agricultura, ganadería, silvicultura y pesca	12	10	2
Industrias extractivas	2	2	0
Industria manufacturera	62	45	17
Suministro de agua, actividades de saneamiento, gestión de residuos y descontaminación	2	1	1
Construcción	20	18	2
Comercio al por mayor y al por menor; reparación de vehículos de motor y motocicletas	36	9	27
Transporte y almacenamiento	5	2	3
Hostelería	53	14	39
Información y comunicaciones	2	1	1
Actividades inmobiliarias	1	0	1
Actividades profesionales, científicas y técnicas	7	2	5
Actividades administrativas y servicios auxiliares	16	9	7
Administración Pública y defensa; Seguridad Social obligatoria	36	18	18
Educación	8	0	8
Actividades sanitarias y de servicios sociales	7	0	7
Actividades artísticas, recreativas y de entretenimiento	5	1	4
Otros servicios	2	0	2
Actividades de los hogares como empleadores de personal doméstico; actividades de los hogares como productores de bienes y servicios para uso propio	4	1	3
Sin clasificar	19	13	6
<b>Total</b>	<b>299</b>	<b>146</b>	<b>153</b>

La actividad económica indica aquélla en la que el parado realizó su último trabajo, según la Clasificación Nacional de Actividades Económicas de 2009 (CNAE-2009)

Paro Registrado.

Diciembre 2024

FICHA TERRITORIAL: Comarca Gúdar-Javalambre

Unidad: nº personas  
Fuente: Instituto Aragonés de Empleo

Por nivel de formación y sexo

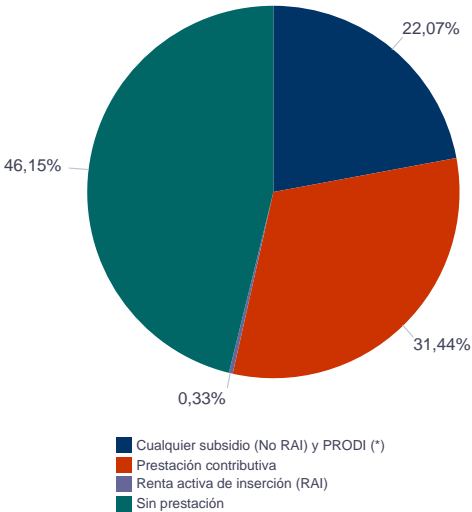
		Total	Hombres	Mujeres
Educación primaria	Educación Primaria o inferior	69	46	23
		69	46	23
Primera etapa de educación secundaria	Primera etapa de educación secundaria	143	70	73
		143	70	73
Segunda etapa de educación secundaria	Bachillerato	12	7	5
	Enseñanza media de formación profesional	27	9	18
		39	16	23
Enseñanza superior	Enseñanza superior de formación profesional	25	6	19
	Enseñanza superior universitaria	23	8	15
		48	14	34
Total		299	146	153

NOTA: La tabla de nivel de formación se basa en la Clasificación Nacional de Educación 2000 (INE). Se ha seleccionado el nivel educativo más alto adquirido por el demandante parado.

Por tipo de prestación y sexo

	Total	Hombres	Mujeres
Sin prestación	138	63	75
Prestación contributiva	94	52	42
Cualquier subsidio (No RAI) y PRODI (*)	66	31	35
Renta activa de inserción (RAI)	1	0	1
Total	299	146	153

(\*) PRODI= Programa temporal de protección por desempleo e inserción, RAI = Renta activa de inserción.



Paro Registrado.

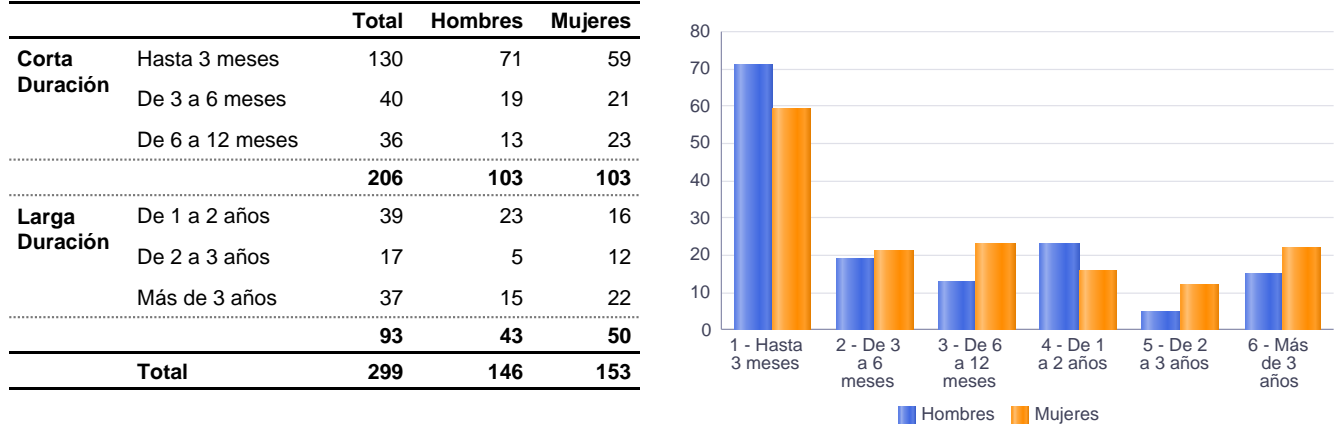
Diciembre 2024

FICHA TERRITORIAL: Comarca Gúdar-Javalambre

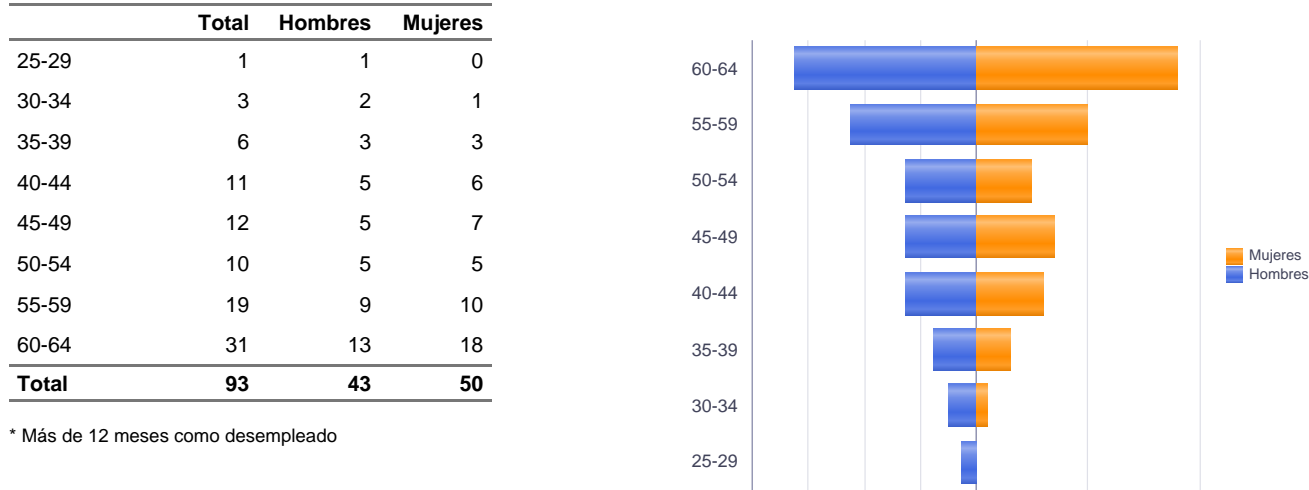
Unidad: nº personas

Fuente: Instituto Aragonés de Empleo

Por tiempo en situación laboral como desempleado y sexo



Parados de larga duración\* por grupo de edad y sexo



\* Más de 12 meses como desempleado

Paro Registrado.

Diciembre 2024

FICHA TERRITORIAL: Comarca Gúdar-Javalambre

Unidad: nº personas

Fuente: Instituto Aragonés de Empleo

Por sector de actividad económica, nacionalidad y sexo

	Españoles			Extranjeros comunitarios (UE-27)			Extranjeros no comunitarios		
	Total	Hombres	Mujeres	Total	Hombres	Mujeres	Total	Hombres	Mujeres
Agricultura, ganadería y pesca	7	5	2	2	2	0	3	3	0
Construcción	16	14	2	2	2	0	2	2	0
Industria y energía	45	28	17	6	5	1	15	15	0
Servicios	156	50	106	15	5	10	11	2	9
Sin empleo anterior	4	2	2	2	1	1	13	10	3
Total	228	99	129	27	15	12	44	32	12

Ranking de ocupaciones más solicitadas por los demandantes parados, por sexo

Cod. Ocupación	Ocupación	Total	Hombres	Mujeres
97001104	Peones de la industria manufacturera, en general	69	51	18
52201079	Dependientes de comercio, en general	56	5	51
92101050	Personal de limpieza o limpiadores en general	54	7	47
43091029	Empleados administrativos, en general	45	7	38
51201049	Camareros, en general	44	16	28
97001056	Peones de la industria de la alimentación, bebidas y tabaco	42	28	14
95431028	Peones forestales	41	30	11
51101026	Cocineros, en general	39	2	37
61201028	Jardineros, en general	37	23	14
96021013	Peones de la construcción de edificios	34	33	1
95111016	Peones agrícolas, en general	22	19	3
97001065	Peones de la industria de la madera y del corcho	22	16	6
92101027	Camareros de pisos (hostelería)	20	0	20
57101013	Asistentes domiciliarios	19	1	18
71211015	Albañiles	17	17	0
84121035	Conductores de furgonetas, hasta 3,5 t.	14	11	3
44121057	Recepcionistas-telefonistas en oficinas, en general	13	0	13
81531046	Operadores de máquina industrial de coser a la plana, excepto peletería, calzado, marroquinería y guantería de piel	12	0	12
55001018	Cajeros de comercio	12	0	12
91001018	Empleados de hogar	11	0	11
96011029	Peones de obras publicas, en general	11	10	1

NOTA: Cada demandante puede solicitar hasta 6 ocupaciones.